

第22回 日本旅行医学会大会

『トラベルワクチンの基本から応用』

2024年5月18日(土)・19日(日)
Zoomによるオンライン開催
オンデマンド配信:5月27日~6月9日

大会長 クリニックやなぎさわ 院長
柳澤 紘

主催 一般社団法人 日本旅行医学会

後援 一般社団法人 日本旅行業協会

参加費 医師:会員12,000円/非会員13,200円
その他:会員 6,000円/非会員 6,600円

～対象～
医師・看護師・医療関係者・旅行業・企業人事担当者・教育関係
行政機関・マスコミ・旅行に興味のある一般参加者



カンファレンス・パークの歩き方
(特設サイト・Zoom操作マニュアル)

2024年5月18日～19日

目次

1. カンファレンス・パークの歩き方
 - ①サインインをする
 - ②学会セミナーを聴講する
 - ③デジタルポスターを見学する
 - ④企業展示を閲覧する
 - ⑤参加証明証・領収書を印刷する
2. Zoomの使い方について

カンファレンス・パークの歩き方

1

サインインをする - メール確認 → サインイン

* 初めてカンファレンスパークにご登録の方

学会に参加申し込みをしたメールアドレスに「noreply@online-conferences.jp」から【カンファレンス・パーク】ユーザー登録しましたというタイトルのメールが届きます。



メールに記載されたメールアドレスとパスワードでサインインをお試しください！

サインインをするー パスワードを再発行

- ① 「noreply@online-conferences.jp」からのメールが見当たらない場合
- ② 久しぶりのログインで、パスワードを忘れた場合
→パスワードを再発行する形でサインインの準備をお願いします。

学会に参加申込みをされたメールアドレスを入力し、
「パスワードリセットリンク送信」をクリックしてください。

メールの受信ボックスに、@online-conferences.jpからパスワード再発行のリンクが届きます。そちらから再度設定し、サインインをお試ください。

<https://online-conferences.jp/password/reset>

※日本旅行医学会の会員マイページとは異なります。

The screenshot shows a web page for password reset. At the top, there is a blue navigation bar with the text 'カンファレンス・パーク' on the left, 'ユーザー登録' in the center, and 'サインイン' on the right. Below the navigation bar is a white form titled 'パスワードリセット'. Inside the form, there is a label 'メールアドレス' followed by a text input field. Below the input field is a blue button with the text 'パスワードリセットリンク送信'. At the bottom of the page, there is a blue footer bar containing the text 'Copyright©' followed by a logo and the text '豊田 考える学校'. To the right of the logo are four links: 'このシステムについて', 'プライバシーポリシー', and '特定商取引法に基づく表示'.

学会セミナーを聴講する

Home > セミナー

セミナー 展示会 検索する 参加登録

information編集

第22回 日本旅行医学会大会
『トラベルワクチンの基本から応用』
2024年5月18日(土)・19日(日)
Zoomによるオンライン開催
オンデマンド配信:5月27日~8月9日

大会場 クリニックやなぎざわ 院長 柳澤 紘
主催 一般社団法人日本旅行医学会
後援 一般社団法人日本旅行業協会
参加費 医 師: 会場12,000円/非会員13,200円
その他: 会員 6,000円/非会員 6,500円

~対象~
医師・看護師・医療関係者・旅行業・企業人事担当・教育関係

5月18日(土)

第22回 日本旅行医学会大会 「トラベルワクチンの基本から応用」

トラベルワクチン総論
柳澤 紘
クリニックやなぎざわ 院長

トラベルワクチン総論
2024 5/18 10:10

【講演要旨】海外での渡航先で思わぬ感染症の罹患や、輸入感染症への対応が重要とな...

詳しくみる

第22回 日本旅行医学会大会 「トラベルワクチンの基本から応用」

医療現場におけるエアロゾル感染の実態及び医療機関向け空気浄化機によるコロナクラスター抑制事例報告
阿部 洋史
東京フィルムメディアカナル株式会社
メディアカナルグループ推進課 担当部長

医療現場におけるエアロゾル感染の実態...
2024 5/18 11:05

【講演要旨】厚生労働科学研究「新興・再興感染症のリスク評価と危機管理機能の充実...

詳しくみる

第22回 日本旅行医学会大会 「トラベルワクチンの基本から応用」

予防接種時のアナフィラキシー・血管迷走神経反射への対応
奥村 俊彦
あいち小児保健医療総合センター
総合診療科

予防接種時のアナフィラキシー・血管迷...
2024 5/18 12:00

【講演要旨】予防接種における重大な副反応のひとつにアナフィラキシーがある。頻度...

詳しくみる

第22回 日本旅行医学会大会 「トラベルワクチンの基本から応用」

群集事故の諸相とメカニズム解明に向けた取り組み
川口 寿裕
関西大学 社会安全学部 教授

群集事故の諸相とメカニズム解明に向け...

第22回 日本旅行医学会大会 「トラベルワクチンの基本から応用」

線状降水帯と都市災害
三隅 良平
日本大学文理学部 地球科学科 教授

線状降水帯と都市災害

第22回 日本旅行医学会大会 「トラベルワクチンの基本から応用」

アフリカの最新マラリア事情と予防
Kay Schaefer
Consultant in Tropical Medicine and Travelers' Health Course supervisor

アフリカの最新マラリア事情と予防

1. 「カンファレンス・パーク」に サインインをしてください。
2. 「セミナー」ボタンをクリックすると、視聴できるプログラムが表示されます。
3. 講演開始の5分前になると表示される「Live」をクリックして視聴してください。

※1講演ずつLiveボタンのクリックが必要です。続けてのご視聴はできませんのでご注意ください。

第22回 日本旅行医学会大会 「トラベルワクチンの基本から応用」

トラベルワクチン総論
柳澤 紘
クリニックやなぎざわ 院長

Live

※ サインインをしない場合、視聴ボタンが表示されません。ご視聴いただくためには、必ずカンファレンス・パークへのサインインをお願いいたします。

※大会サイトの画像はイメージです。

オンライン会場入室時のZoom登録について

本大会では、参加される皆様の受講記録取得のため、Zoom登録画面で、ご氏名(必須)、メールアドレス(必須)とご所属(任意)の入力をお願いしております。

①「Live」ボタンを押していただいた後、A～Cのいずれかのフォームが表示されます。
(表示されない場合もあります)



A. シンプル

名前とメールアドレス、
追加質問のみ

B. チェックボックス

名前とメールアドレス、
追加質問に加え、
「ロボットではありません」に
チェックを入れる

C. 写真当てクイズ

名前とメールアドレス、追加質問に加え、
表示される写真から該当するモノを
クリックしてチェックを入れて「確認」ボタンを押す

A～Cのフォームの一番下に

「開催中のウェビナーに参加する」ボタンがあります。

ページを下にスクロールしてボタンをクリックしてください。

2

オンライン会場入室時のZoom登録について

「開催中のウェビナーに参加する」をクリックすると、

「このページで“zoom.us.app”を開くことを許可しますか？」と聞かれます。

「許可」をクリックして講演会会場にご接続ください。

上記が表示されない場合は、「ミーティングを起動」ボタンをクリックして講演会会場にご接続ください。

名*

姓*

メールアドレス*

your affiliation/ご所属（お勤め先）をご記載ください。（現在お勤めで場合は「なし」とご記入ください）

登録時に提供する情報は、アカウント オーナーおよびホストと共有されます。アカウント オーナーとホストは、その情報を規約とプライバシー ポリシーに従って使用・共有できます。

開催中のウェビナーに参加する

▼ 記入欄のお間違えにご注意ください。

[名] [姓]の順になっております。

メールアドレスは、カンファレンスパークにご登録のものと同じメールアドレスをご記入ください。

所属(任意)の欄には現在のご所属を

ご記入ください。



ブラウザが表示しているダイアログの許可をクリックしてください
 ダイアログが表示されない場合は、以下のミーティングを起動をクリックしてください

ミーティングを起動

このページで“zoom.us.app”を開くことを許可しますか?

キャンセル **許可**

Copyright ©2021 Zoom Video Communications, Inc. All rights reserved.
 「プライバシーおよび法務ポリシー」

ご氏名、メールアドレスの記入に誤りがありますと、
 単位付与までお時間を頂戴することがあります。

3 デジタルポスターを見学する

デジタルポスターは、講演を視聴するページと同じページ上で閲覧いただけます。

講演会ページの最下部に『デジタルポスター発表』が表示されます。

ポスターをクリックすると、小さなウィンドウが開きます。
ウィンドウの一番下にある【appendix】にPDFのリンクがございます。
そこからデジタルポスターをご覧ください。

動画での発表のものもございますので、クリックにてご視聴いただけます。

昼食休憩の時間や、オンデマンド期間等お好きなときにぜひご覧ください。

展示会を活用する

「展示会」をクリックすると企業展示(オンラインブース)をご覧いただけます。



CONFERENCE PARK 第22回 日本旅行医学会大会 (2024)

参加登録 セミナー **展示会** データ

セミナー

第22回 日本旅行医学会大会

『トラベルワクチンの基本から応用』

2024年 5月18日(土)・19日(日)
Zoomによるオンライン開催
オンデマンド配信:5月27日~6月9日

大会長	クリニックやなぎさわ 院長 柳澤 紘
主催	一般社団法人 日本旅行医学会
後援	一般社団法人 日本旅行業協会
参加費	医 師: 会員12,000円/非会員13,200円 その他: 会員 6,000円/非会員 6,600円

～対象～
医師・看護師・医療関係者・旅行業・企業人事担当者・教育関係
行政機関・マスコミ・旅行に興味のある一般参加者

5

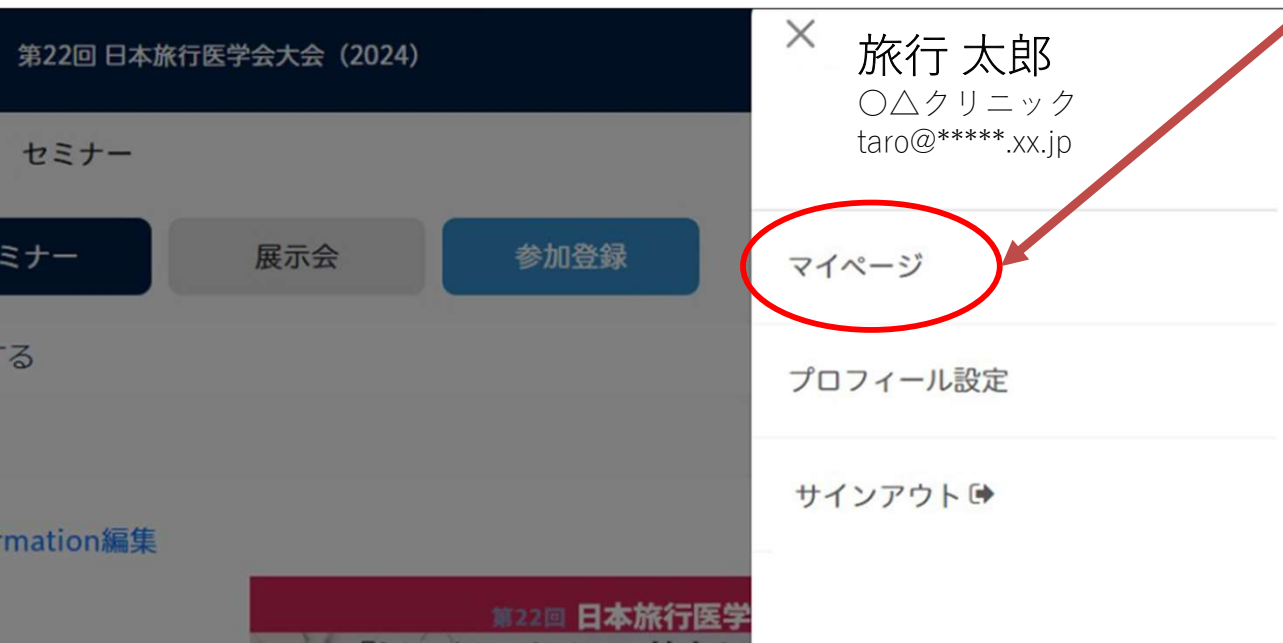
参加証明証・領収書を印刷する(1)

参加証明証・領収書の印刷はカンファレンスパークのマイページから行います。
(※日本旅行医学会の会員専用サイトではありません)



(1) セミナーページ右上の
シルエットアイコンをクリック

(2) 右側に出てくるメニューから、
「マイページ」を選択



※次ページへ続く

参加証明証・領収書を印刷する(2)



(3)「イベント」の第22回日本旅行医学会大会の「チケット/領収書」をクリック

(4)「チケット/領収書」ページで、お持ちのチケットの参加証明証と領収書を表示できます。

※領収書は、会員の方は不課税（インボイス番号表記なし）
非会員の方は課税（インボイス番号表記あり）で発行されます。

カンファレンスパーク上で参加費の決済を行っていない方は、
マイページからの領収証の発行ができませんのでご注意ください。
詳しくは、事務局までお問い合わせください。

参加証明書・領収書を印刷する(3)

イベント

目的のイベントが表示されていないときは、そのイベントへの参加登録をお願いいたします。



第22回 日本旅行医学会大会 (2024)

チケット/領収書

プロフィール編集

出展管理

その他・全般設定

【領収書のあて名を変更したい場合】

- (1) マイページトップの第22回日本旅行医学会大会の「プロフィール編集」をクリック
 - (2) 「プロフィール」のおなまえ、所属機関を変更のうえページ下部の「更新」をクリック
- その後、再度「チケット/領収書」ページから領収書を発行してください。



第22回 日本旅行医学会大会 (2024)

チケット/領収書

プロフィール編集

プロフィール

このイベントで使用するプロフィールです。

おなまえ ※必須

旅行

太郎

所属機関 ※必須

○△クリニック

参加証明書・領収書を印刷する(4)

□ 領 収 書 □

○△クリニック
旅行 太郎 様

支払日: 2024年02月09日
支払番号: C83-T-TU
支払方法: VISA 0000

第22回 日本旅行医学会大会 (2024)
セミナーチケット (プレビュー用)

¥25,000-

但し、セミナー参加費として

【内訳】	税抜金額	¥22,727-
	消費税額 (10%)	¥2,273-

上記の額を正に領収いたしました。

一般社団法人 日本旅行医学会
登録番号 T8011005005802



 JAPANESE SOCIETY OF TRAVEL MEDICINE 〒151-0051
一般社団法人 日本旅行医学会 東京都渋谷区千駄ヶ谷1-11-6
第二シャットウ千宗202号

TEL:03-5411-2144 FAX:03-3410-5861 E-mail:info@jstm.gr.jp

領収書 発行見本

※領収書は、
会員の方は不課税（インボイス番号表記なし）
非会員の方は課税（インボイス番号表記あり）
で発行されます。

この見本は非会員用のものです。
サンプルであり、実際のチケット価格とは異なります。

Zoomの使い方

学会セミナーを聴講される皆様へ

※大会サイトの画像はイメージです。



第22回 日本旅行医学会大会は
カンファレンス・パークから、
ワンクリックでご視聴いただけます。

ご視聴にはZoomをご利用いただきます。

ここでは、Zoomで参加される方へのアプリ
の準備や音声確認の方法などをご紹介します。



それぞれの講演の
ウェビナー会場へは
開始5分前にご入室
いただけます。

※ サインインをしない場合、視聴ボタンが表示されません。
ご視聴いただくためには、必ずカンファレンス・パークへの
サインインをお願いいたします。

Zoomを準備する（アプリをインストール）

第22回 日本旅行医学会大会は「Zoom」を使用します。

できるだけ、パソコン、スマートフォン、タブレットにZoomアプリをインストールして
いただくよう、お願いいたします。

<https://zoom.us/download>

パソコンは「ミーティング用Zoomクライアント」
スマートフォンとタブレットは
「Zoomモバイルアプリ」をご利用ください。

インストールの後、ご自身で接続テストをお試しく
ださい。

Zoomの接続テスト用のURLは次のとおりです。

<https://zoom.us/test>

The screenshot shows the Zoom Download Center page. It features a blue header with 'ダウンロードセンター' and 'IT管理者用をダウンロード'. The main content is divided into four sections, each with a blue button and descriptive text:

- ミーティング用Zoomクライアント**: Includes a 'ダウンロード' button and version information 'バージョン5.5.5 (13148.0305)'. A note mentions automatic download for web browser clients.
- Microsoft Outlookアドイン**: Includes a 'Zoomを追加' button. A note mentions the Outlook Zoom Add-in is installed via the Microsoft Office Store.
- ブラウザ用Zoom拡張機能**: Includes buttons for 'Get from Chrome Web Store' and 'Get from Firefox Add-ons'. A note explains how to use the browser extension.
- Zoomモバイルアプリ**: Includes buttons for 'ダウンロード: App Store' and 'ダウンロード: Google Play'. A note explains how to use the mobile app.

Zoomを準備する（ブラウザからアクセス）

第22回 日本旅行医学会大会は「Zoom」を使用します。

パソコン、スマートフォン、タブレットにZoomアプリのインストールを希望されない方は、ブラウザから参加してください。

* ただし、ブラウザから参加の場合、ブラウザの種類によっては使用できる機能に制限があることがあります。
事務局からのサポートもできない場合がございますので、ご了承ください。



ブラウザが表示しているダイアログのzoom.usを開くをクリックしてください
ダイアログが表示されない場合は、以下のミーティングを起動をクリックしてください

「ブラウザから参加してください。」をクリックしてください。
はじめてブラウザからZoomに接続する場合、ブラウザからマイク、スピーカー、カメラへのアクセス許可が求められます。
必ず、許可をしてからご参加ください。



ミーティングを起動

Zoomクライアントをインストールしていないのですか？ 今すぐダウンロードする



Zoomクライアントで問題が発生していますか？ ブラウザから参加してください

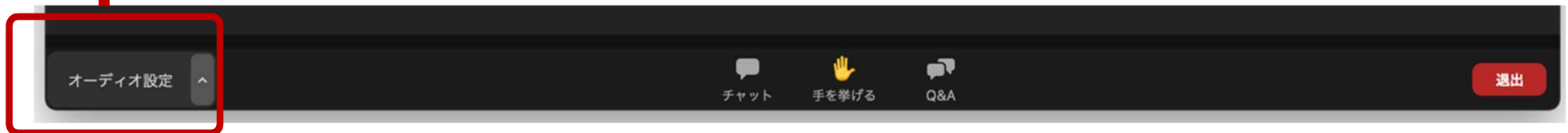
音声確認のお願い

当日、Zoomに接続したら、画面下の「オーディオ設定」をクリックして、着信音が聞こえるかのテストをしてください。



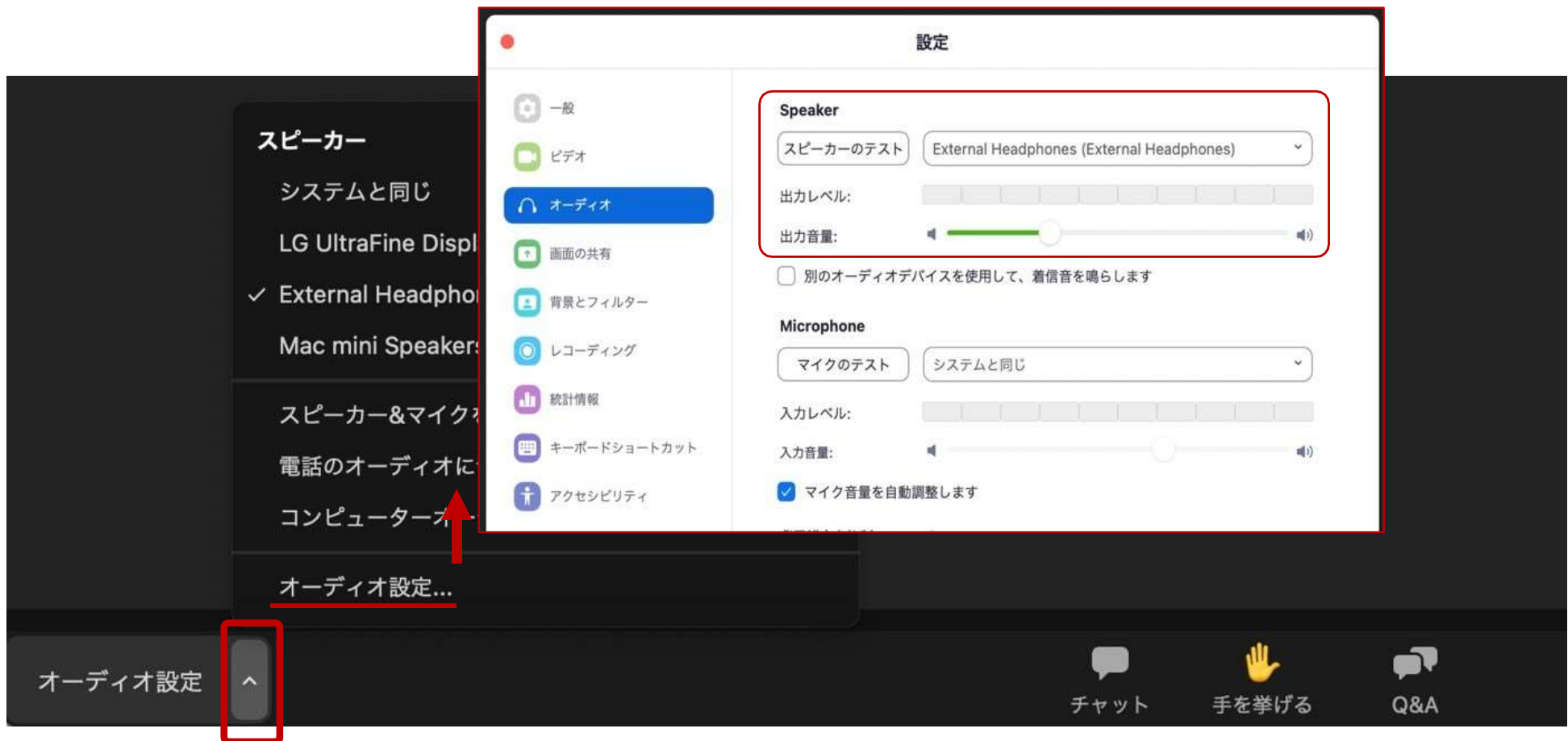
お使いになるスピーカーを選べます。

ヘッドフォンやイヤフォンをご利用いただくと、クリアな音でご視聴いただけます。



音声確認のお願い


画面下の「オーディオ設定」の右にある上矢印をクリックし、「オーディオ設定」を選びます。
表示される窓で、スピーカーの出力レベルを調整することができます。



講演中の質問方法 - 「Q&A」に投稿

質疑応答は、講演後に行いますが、講演中に質問を投稿することが可能です。

Q&Aの使い方



1. Zoom画面下の「Q&A」をクリックすると、右に示す窓が立ち上がります。
2. 「質問をここに入力してください」と記載された欄に入力して「送信」してください。
3. 寄せられた質問の中から、講演後に座長が選択して読み上げます。

*** 匿名での質問はできません。**

必ず、質問の前にご所属とお名前をお書き添えください。

*** 英語での講演の場合も、日本語でご質問ください。**

座長が英語に通訳して、講演者にお伝えします。



講演後の質問方法 — 「手を挙げる」

質疑応答は、講演後に行います。

演者に質問をしたい方は、Zoom画面下の「手を挙げる」ボタンをクリックしてください。

手を挙げる方法



1. 「手を挙げる」アイコンをクリックします。
2. 座長から指名を受けた方は、マイクのミュート解除が許可されます。
3. マイクのミュートを解除して質問をご発言ください。
※マイクがない方は「手を挙げる」の代わりに「Q&A」をお使いください。
4. 質問終了後は「手を降ろす」ボタンをクリックしてください。



英語での講演に、自動字幕を設定する

英語で行われる講演は、ご自身で自動字幕表示の設定が可能です。
Zoomアプリを最新版にして、ご活用ください。

自動字幕を表示する方法

1. 「CC 字幕を表示」アイコンをクリックします。
2. 右上の^マークを押します。
言語の中から「英語」を選んでください。
3. 必要がなくなりましたら、
また「CC」アイコンを押してください。



聴講中にお困りのことがありましたら・・・

視聴中、Zoomでお困りのことがありましたら、「チャット」からメッセージでお知らせください。事務局が対応いたします。

チャットの使い方



1. Zoom画面下の「チャット」をクリックすると、右に示す窓が立ち上がります。
2. 「あなたのテキストはパネリストのみが表示可能です」と記載された欄に入力して「送信」してください。
3. 事務局がチャットに返信する形で対応します。



*「チャット」には、講義への質問は投稿しないでください。質問は、「Q&A」機能で受け付けます。



退出方法

Zoomから退出するときは、画面下の「退出」をクリックし、「ミーティングから退出」ボタンをクリックしてください。

Zoom上で、音声の不具合が解決しない場合も、一度、Zoomから退出していただいて、お使いの端末を再起動してから、再度、接続してください。



なお、第22回 日本旅行医学会大会は、1講演ごとにカンファレンスパークからアクセスしていただく必要があります。昨年とは違い、講演は続けてご覧いただけませんので、詳細は当日の案内・幕間スライド等でご確認ください。

講演を視聴する際は、カンファレンス・パークから「Live」ボタンをクリックして会場に入室してください。
※待機の接続は15分前から可能で、入室(開場)は講演開始の5分前です。

注意事項

講演の録画、スクリーンキャプチャー、録音等は禁止です。

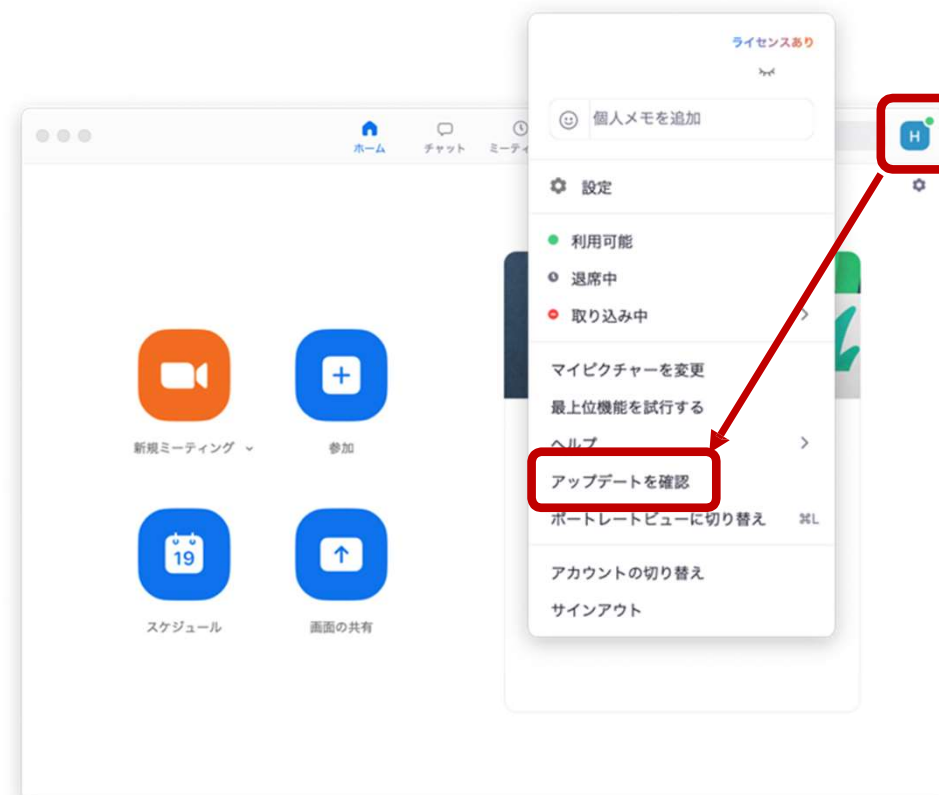
発表者と主催者の許可なく、講演資料やコンテンツの利用および二次的利用等をする行為は、著作権や登壇者等の肖像権を侵害する行為となる場合がありますため、お控えください。

ご聴講環境

- イヤフォンやヘッドセットでご聴講いただくと、音声が聞き取りやすくなります。
- 安定したインターネット環境（有線接続等）でZoomに接続してください。
- Zoomアプリは最新版に更新するよう、お願いいたします。

※パソコンは右を参考にしてください。
※スマホやタブレットは、普段お使いの他のアプリと同じ方法でアプリストア等からアップデートしてください。

最新版であるかを確認する方法



CP_M240507

お問合せ先
一般社団法人日本旅行医学会【年次大会事務局】
taikai@jstm.gr.jp